



Informe del Mercado de Valores
Informe Diario
Del 10 de Febrero de 2011

Mercados de Valores Internacionales

INDICE	PRINCIPALES INDICES BURSATILES DE EE.UU.		VARIACIONES	
	CIERRE DEL DIA 10/02/2011	CIERRE DEL DIA 09/02/2011	ABSOLUTA	RELATIVA
Dow Jones	12,229.29	12,240.04	-10.60	-0.09%
Nasdaq	2,790.45	2,789.07	1.38	0.05%
SP	1,321.87	1,320.87	0.99	0.07%

Nueva York, 10 feb (EFE).- La Bolsa de Nueva York cerró sin una tendencia clara y su principal indicador, el Dow Jones de Industriales, acabó con un descenso del 0.09% influido por la caída de la tecnológica Cisco, para romper así con la tendencia alcista de las últimas ocho jornadas.

Ese índice, que agrupa 30 de las mayores empresas cotizadas de EE.UU., moderó los descensos de la jornada en los últimos minutos de las contrataciones, aunque no logró acabar en positivo y finalmente cerró en 12,229.29 puntos.

El cierre de la sesión de esta cuarta jornada de la semana se produjo mientras el presidente de Egipto, Hosni Mubarak, pronunciaba un discurso del que los inversores habían estado pendientes desde la media sesión, ya que se rumoreaba que el mandatario anunciaría su renuncia, algo que finalmente no se cumplió.

Los mercados terminaron así sin una tendencia clara, a pesar de que desde antes del inicio de las contrataciones se

hubiera conocido que la cifra semanal de solicitudes de subsidio por desempleo quedó la semana pasada en su cota más baja desde julio de 2008.

En el tinte pesimista de la jornada tuvo una influencia decisiva la tecnológica Cisco uno de los 30 componentes del Dow Jones de Industriales- que cayó un estrepitoso 14.16% tras haber anunciado que en su primer semestre fiscal ganó 3,451 millones de dólares, un 5% menos que el mismo periodo de un año antes.

Tampoco ayudaron a levantar el ánimo inversor los resultados del segundo mayor fabricante mundial de refrescos, PepsiCo, que cerró con un descenso del 1.65% tras haber rebajado sus pronósticos de crecimiento para 2011 y haber anunciado que en el último trimestre de 2010 ganó un 5% menos que en el mismo periodo del año anterior.

Finalmente los componentes del Dow Jones de Industriales cerraron divididos entre los avances y los retrocesos. Del lado negativo destacaron, además de Cisco, la cadena Wal-Mart, la tecnológica Microsoft y Bank of America.

En ese índice subieron la financiera American Express, la tecnológica Intel, la operadora de telecomunicaciones AT&T, la financiera JPMorgan Chase, y la química DuPont, entre otras.



Superintendencia de Bancos y Otras Instituciones Financieras
Intendencia de Valores

COMPORTAMIENTO BURSATIL DE LOS SIGUIENTES BANCOS:

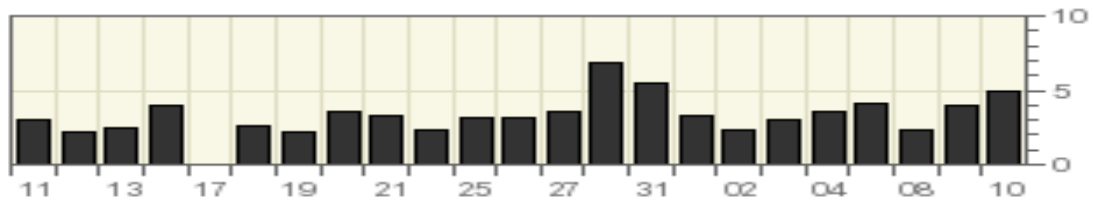
BANK OF NOVA SCOTIA (The)

Symbol	Last Trade 10/02/2011	Change	Volume
BNS	\$ 59.37	-0.08 (-0.14%)	9,273

Stock Price in Dollars



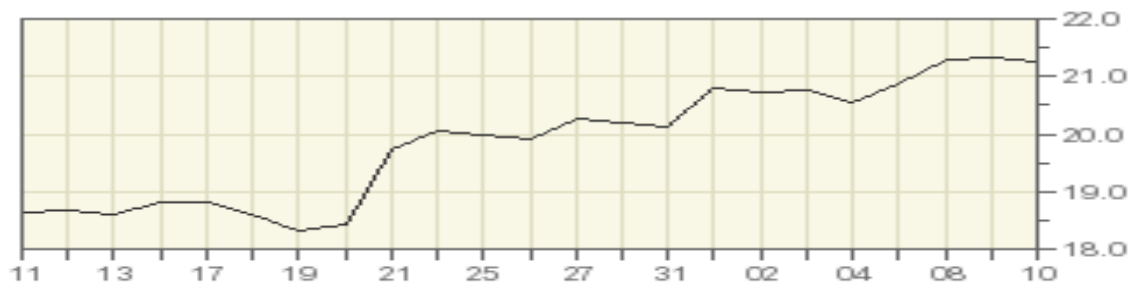
Volume (100,000s of shares)



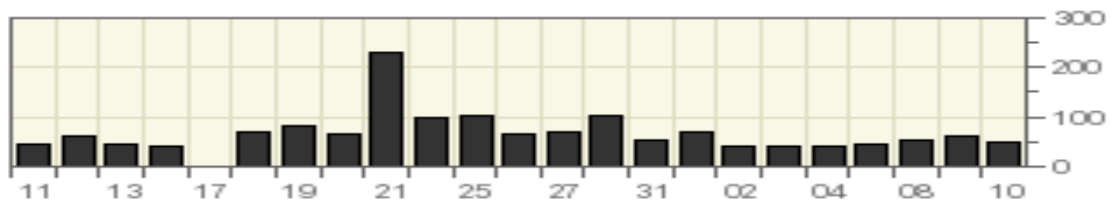
GENERAL ELECTRIC COMPANY

Symbol	Last Trade 10/02/2011	Change	Volume
GE	\$ 21.11	-0.16 (-0.75%)	3,398,388

Stock Price in Dollars



Volume (million of shares)





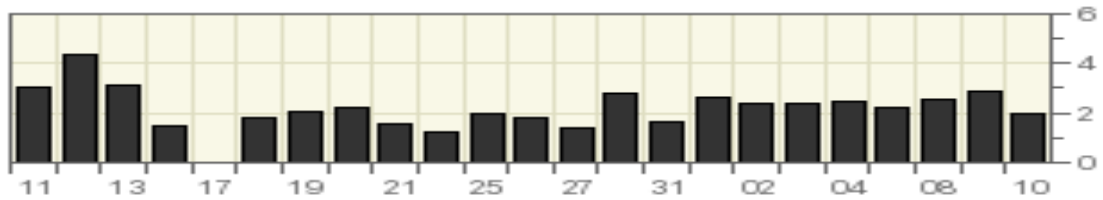
HSBC HOLDING PLC

Symbol	Last Trade 10/02/2011	Change	Volume
HBC	\$ 56.76	-0.70 (-1.22%)	206,389

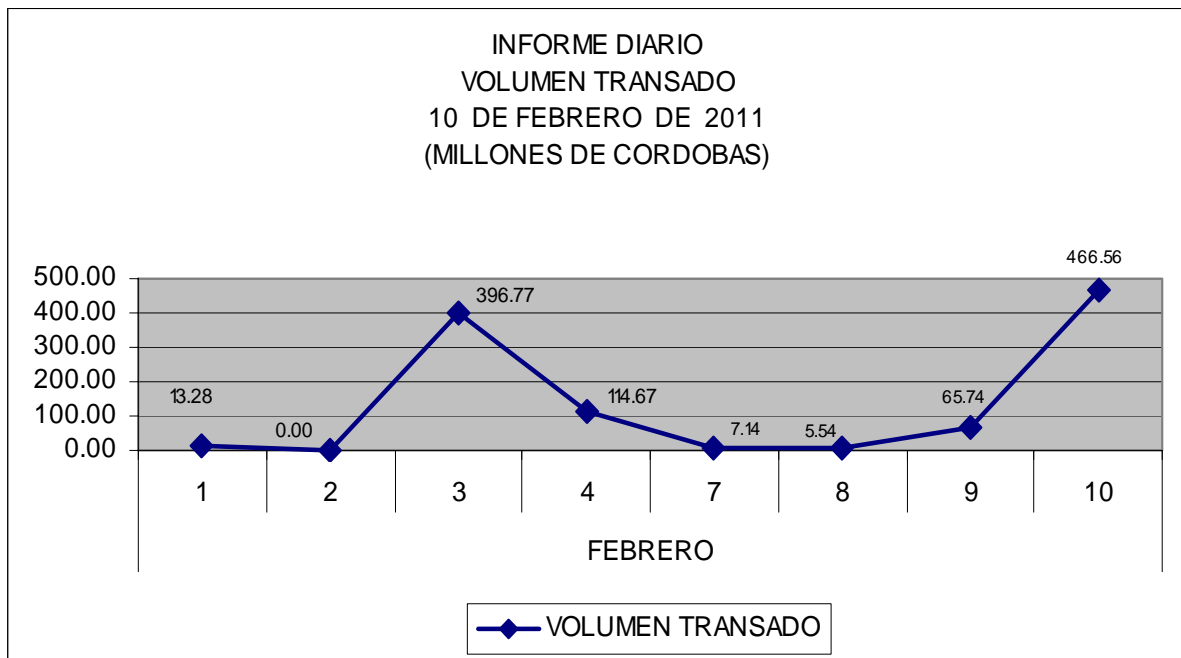
Stock Price in Dollars



Volume (million of shares)



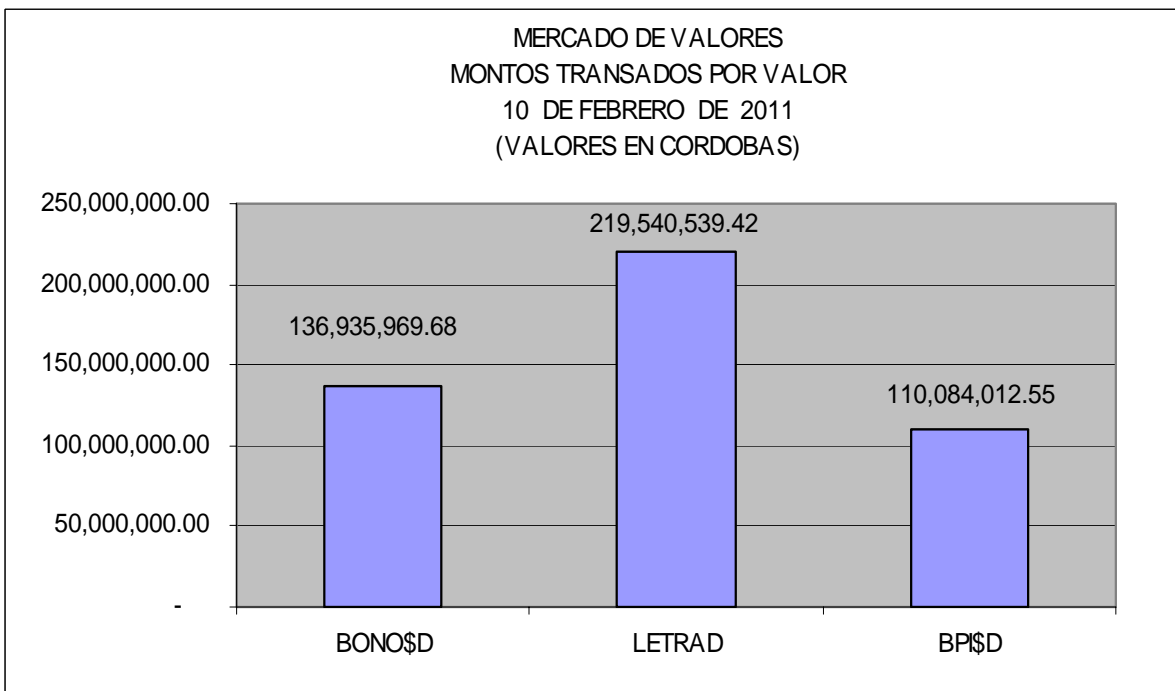
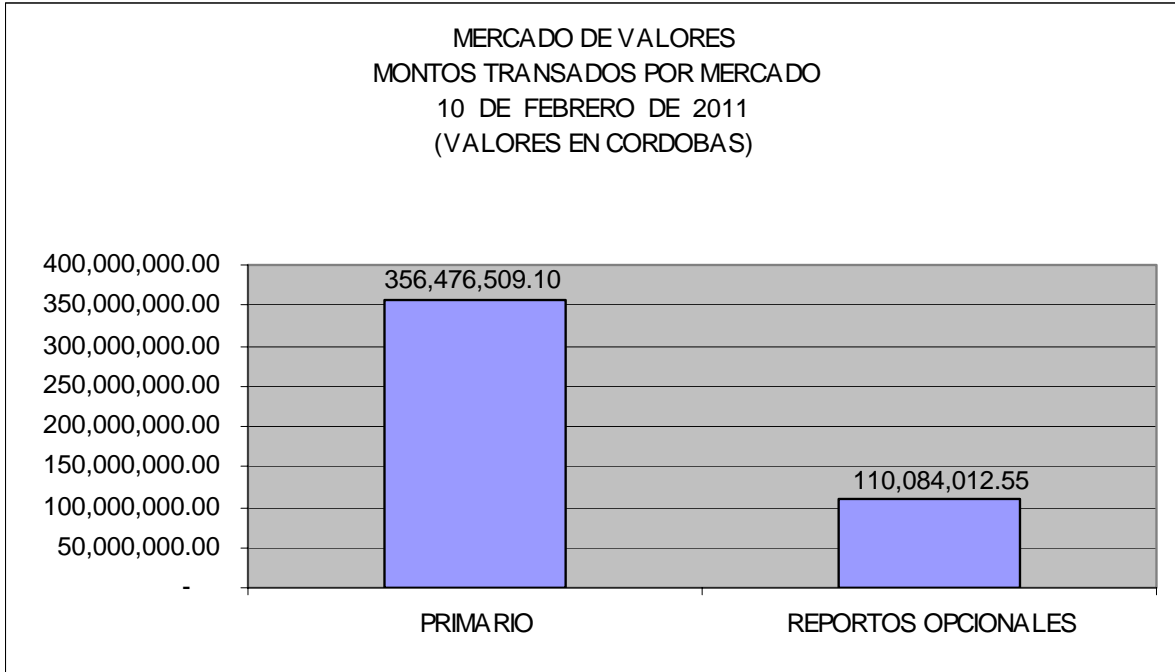
MERCADO DE VALORES DE NICARAGUA





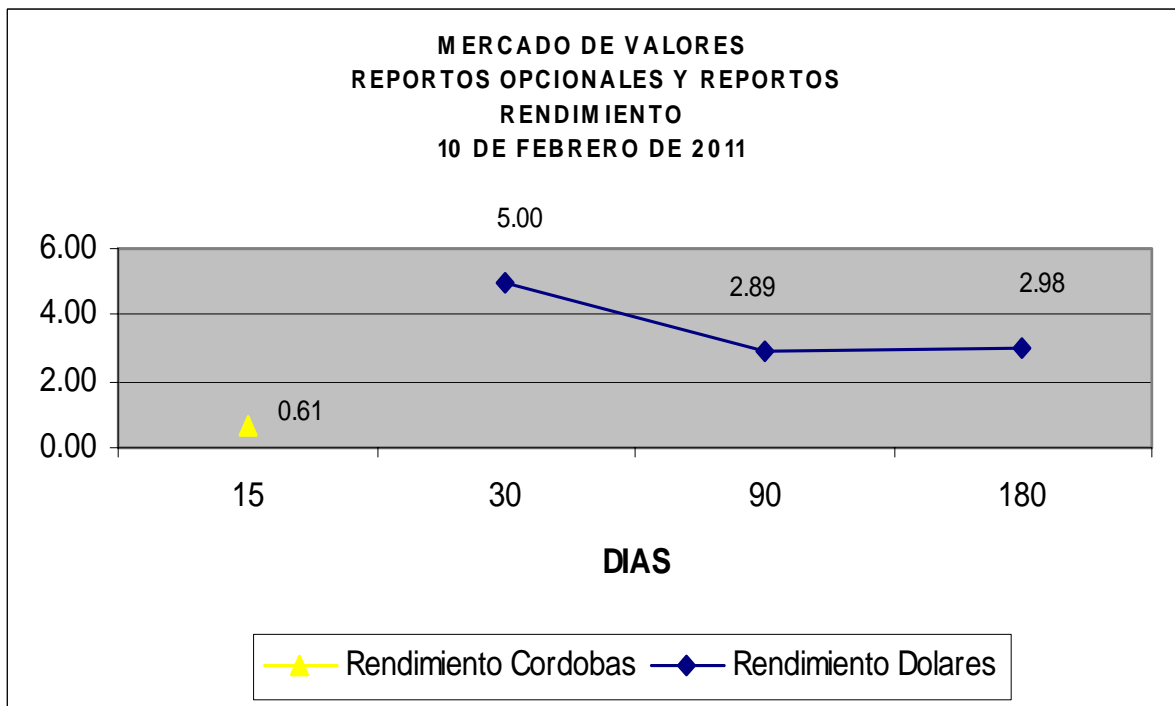
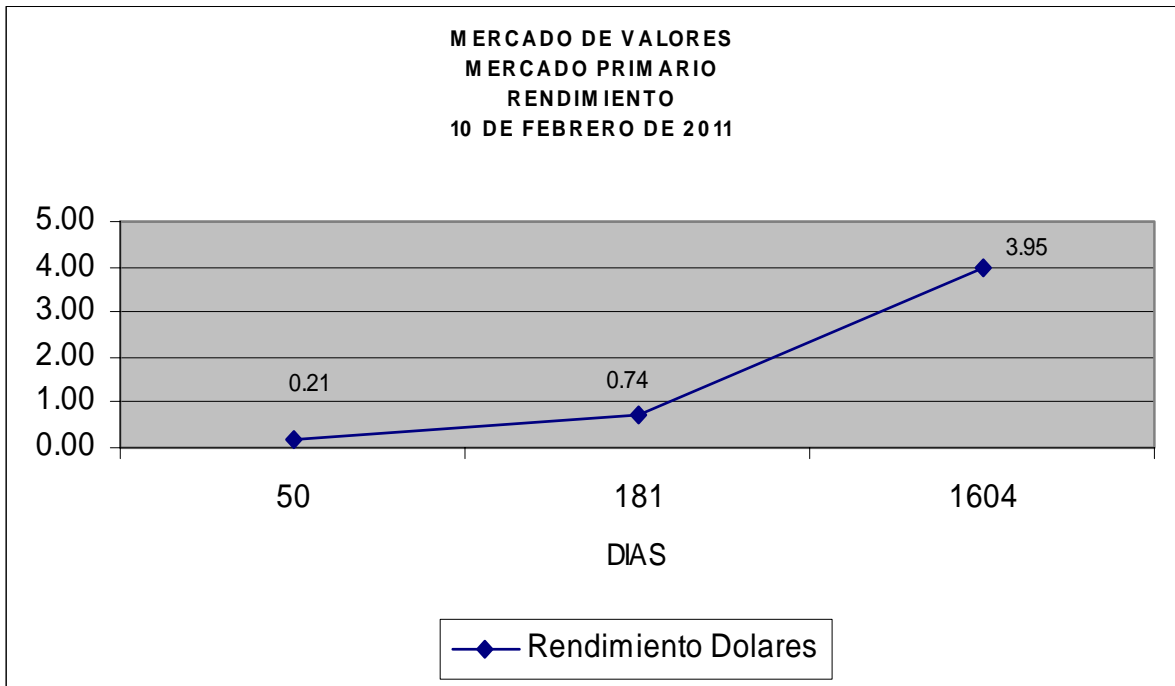
Superintendencia de Bancos y Otras Instituciones Financieras
Intendencia de Valores

Del 1 al 10 de Febrero de 2011 en el mercado de valores se han transado C\$ 1,069,735,717.96 córdobas.





Superintendencia de Bancos y Otras Instituciones Financieras
Intendencia de Valores



Fuente: Bolsa de Valores de Nicaragua.